

**APLICACIÓN DE LA LEY DE TRANSPARENCIA PÚBLICA DE  
ANDALUCÍA**

**INFORME DE SITUACIÓN 31/01/2017**

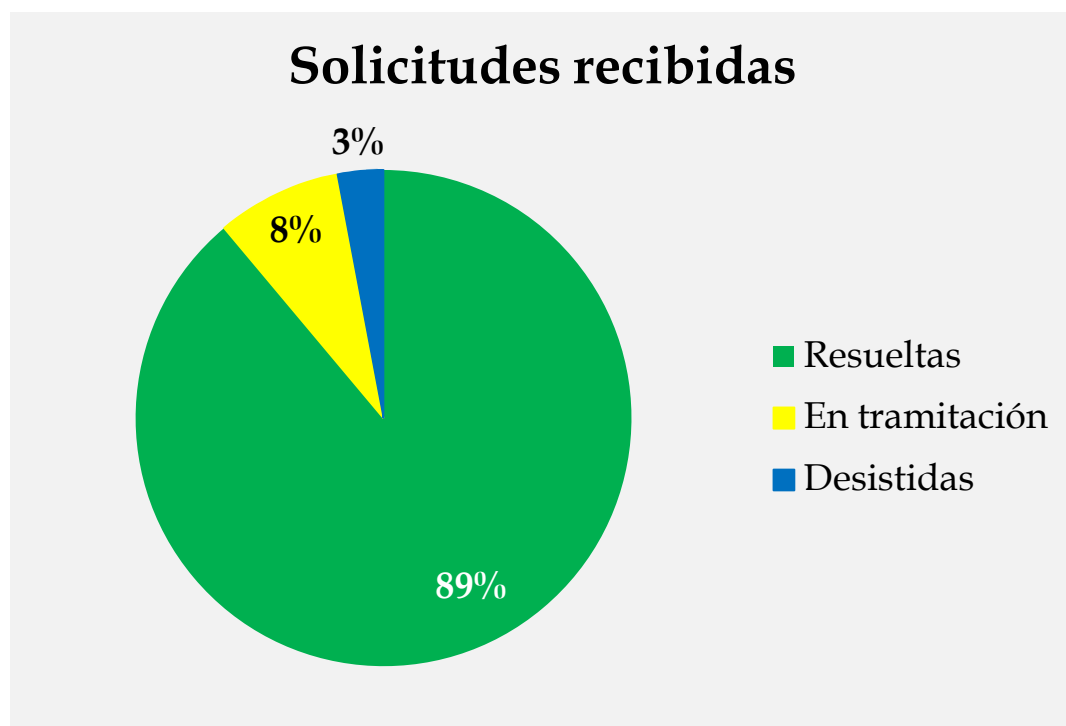
**DATOS DE SOLICITUDES DE INFORMACIÓN PÚBLICA**

**Desde la entrada en vigor de la Ley de Transparencia Pública de Andalucía**

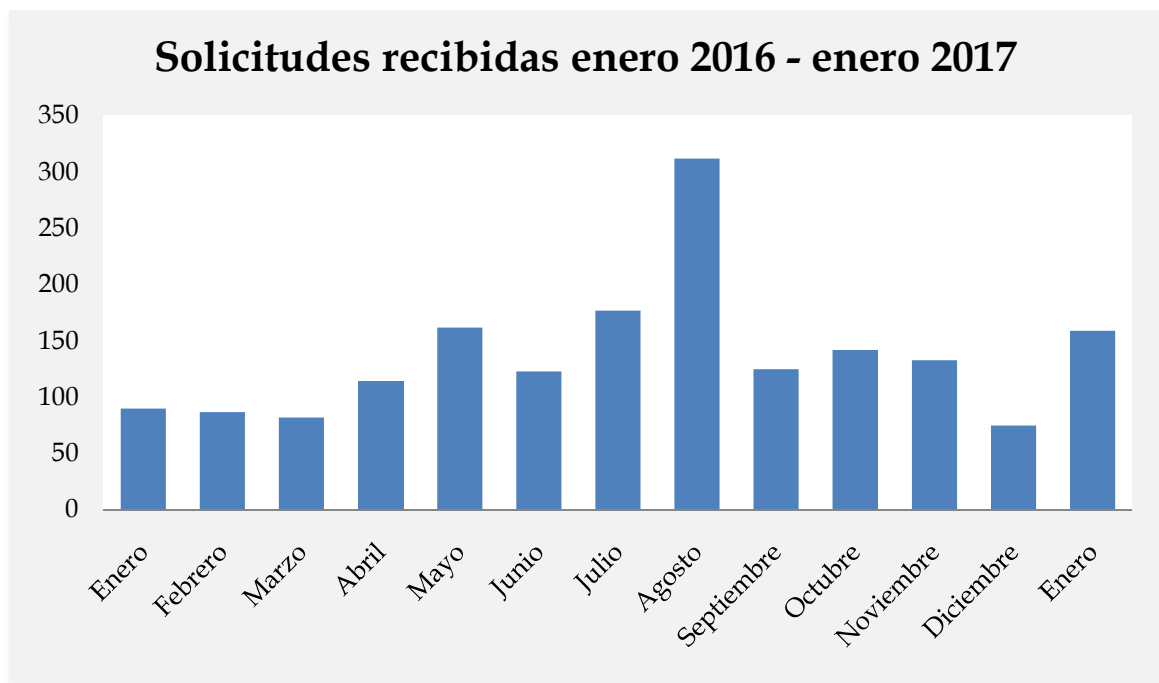
*Datos obtenidos de la Plataforma Integrada del Derecho de Acceso (PID@)*

<http://juntadeandalucia.es/transparencia.html>

<b>Solicitudes recibidas</b>	<b>Núm.</b>
Desistidas	71
Resueltas	2.121
En tramitación	194
<b>Total</b>	<b>2.386</b>

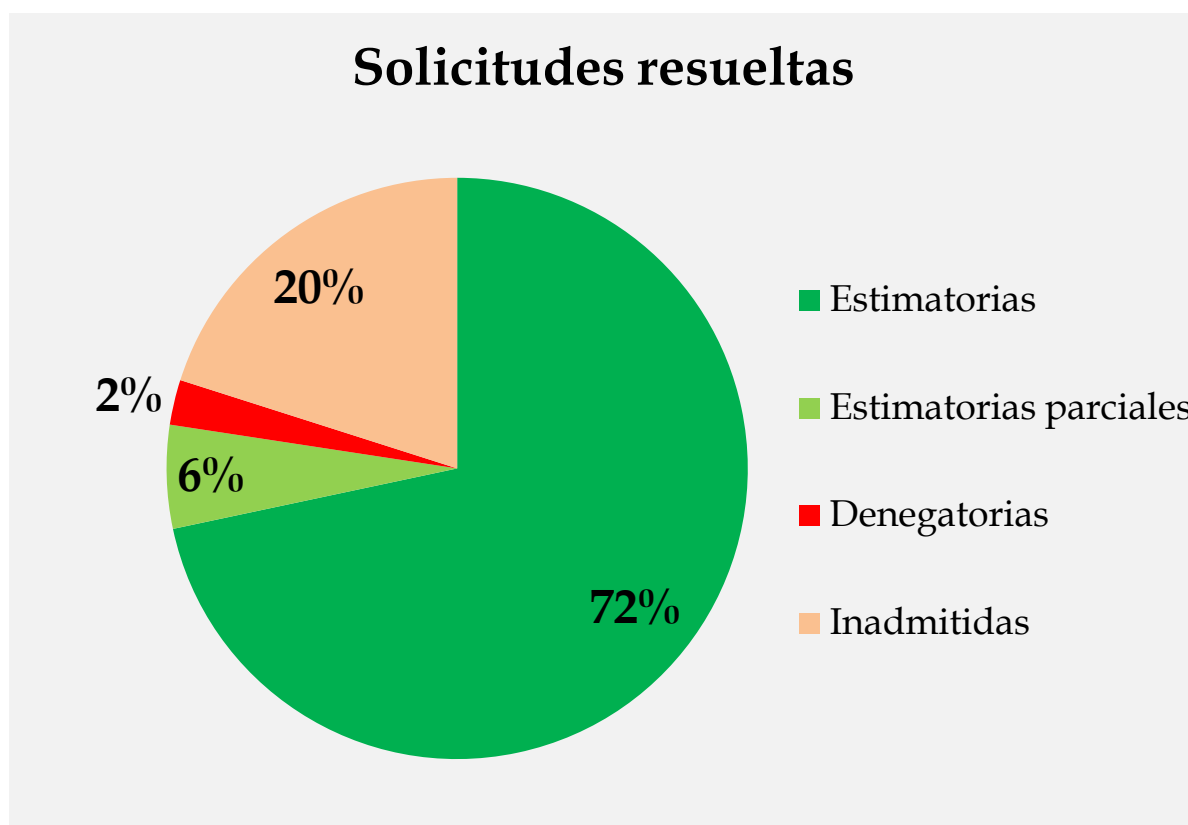


<b>Solicitudes recibidas por meses</b>	<b>Núm.</b>
Hasta diciembre 2015	605
Enero-diciembre 2016	1622
Enero 2017	159
<b>Total</b>	<b>2.386</b>



<b>Modo de presentación solicitudes</b>	<b>Porcentaje</b>
Telemática	93,6%
En formato papel	6,4%
<b>Total</b>	<b>100%</b>

Solicitudes resueltas	Núm.
Estimatorias	1.520
Estimatorias parciales	122
Denegatorias	53
Inadmitidas	426
<b>Total</b>	<b>2.121</b>



UNIDADES DE TRANSPARENCIA TRAMITADORAS	SOLICITUDES			
	DESISTIDAS	EN TRÁMITE	RESUELTAS	TOTALES
C. Presidencia y Administración Local	4	7	146	157
C. Economía y Conocimiento	2	2	71	75
C. Hacienda y Administración Pública	12	17	256	285
C. Educación	2	13	511	526
C. Salud	0	10	114	124
C. Igualdad y Políticas Sociales	4	2	93	99
C. Empleo, Empresa y Comercio	5	24	117	146
C. Fomento y Vivienda	0	27	169	196
C. Turismo y Deporte	17	4	158	179
C. Cultura	3	3	69	75
C. Justicia e Interior	7	5	62	74
C. Agricultura, Pesca y Desarrollo Rural	2	6	36	44
C. Medio Ambiente y Ordenación del Territorio	5	18	76	99
Agencia de Innovación y Desarrollo de Andalucía	1	13	19	33
Servicio Andaluz de Empleo	4	22	44	70
Servicio Andaluz de Salud	2	17	106	125
Agencia Servicios Sociales y Dependencia de Andalucía	0	1	12	13
Agencia de Medio Ambiente y Agua de Andalucía	1	3	62	66
<b>Total</b>	<b>71</b>	<b>194</b>	<b>2121</b>	<b>2386</b>

PRINCIPALES TEMAS ACCESO 2016	%
Oferta de Empleo Público y bolsas de trabajo	16,8
Relaciones de puestos de trabajo y condiciones de trabajo	7,8
Contratos y adjudicación	7,6
Educación y formación	7,5
Subvenciones y ayudas públicas concedidas	5,9
Salud y consumo	5,3
Gastos concretos	5,2
Procedimientos administrativos	4,6
Resoluciones de expedientes	3
Informes técnicos	2,9
Tráfico y transporte	2,4
Medio Ambiente	2,2
Retribuciones e indemnizaciones Altos Cargos	2
Normativa vigente y actualizada	1,6
Información estadística. Estadísticas actividad	1,6
Justicia e Interior	1,6
Presupuesto y ejecución presupuestaria	1,6
Otra documentación jurídica y procedimental	1,4
Retribuciones del personal	1,3
<b>Resto</b>	<b>17,7</b>

Reclamaciones tramitadas por el Consejo de Transparencia y Protección de Datos de Andalucía contra resoluciones de la Administración de la Junta de Andalucía

RECLAMACIONES RESUELTAS POR EL CTPDA	
Estimadas	6
Estimadas parciales	15
Desestimadas	20
Inadmitidas	33
Otras	10
<b>Total</b>	<b>84</b>

## ESTADÍSTICAS DE ACCESO AL PORTAL DE LA JUNTA DE ANDALUCÍA. TRANSPARENCIA. PUBLICIDAD ACTIVA

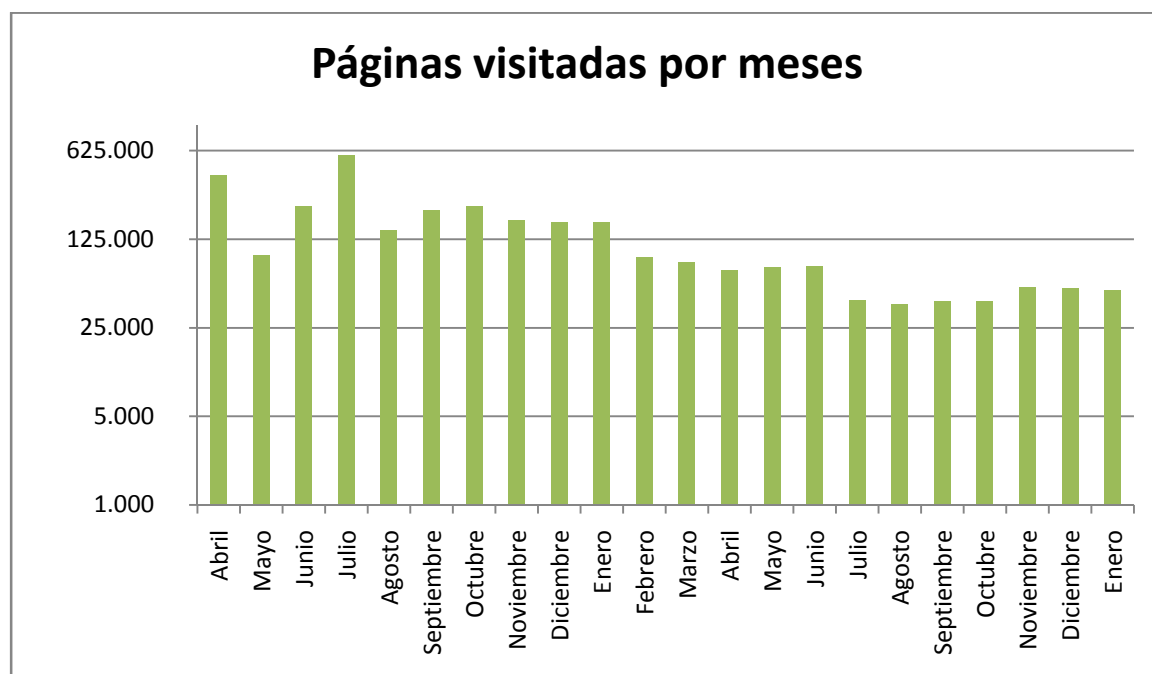
DATOS A 31/01/2017

Accesos a la sección de Publicidad Activa:

<http://juntadeandalucia.es/transparencia/publicidad-activa.html>

Nº Páginas visitadas: 3.099.556

*Desde la puesta en marcha de la sección de Transparencia del Portal de la Junta de Andalucía el 30 de marzo de 2015.*

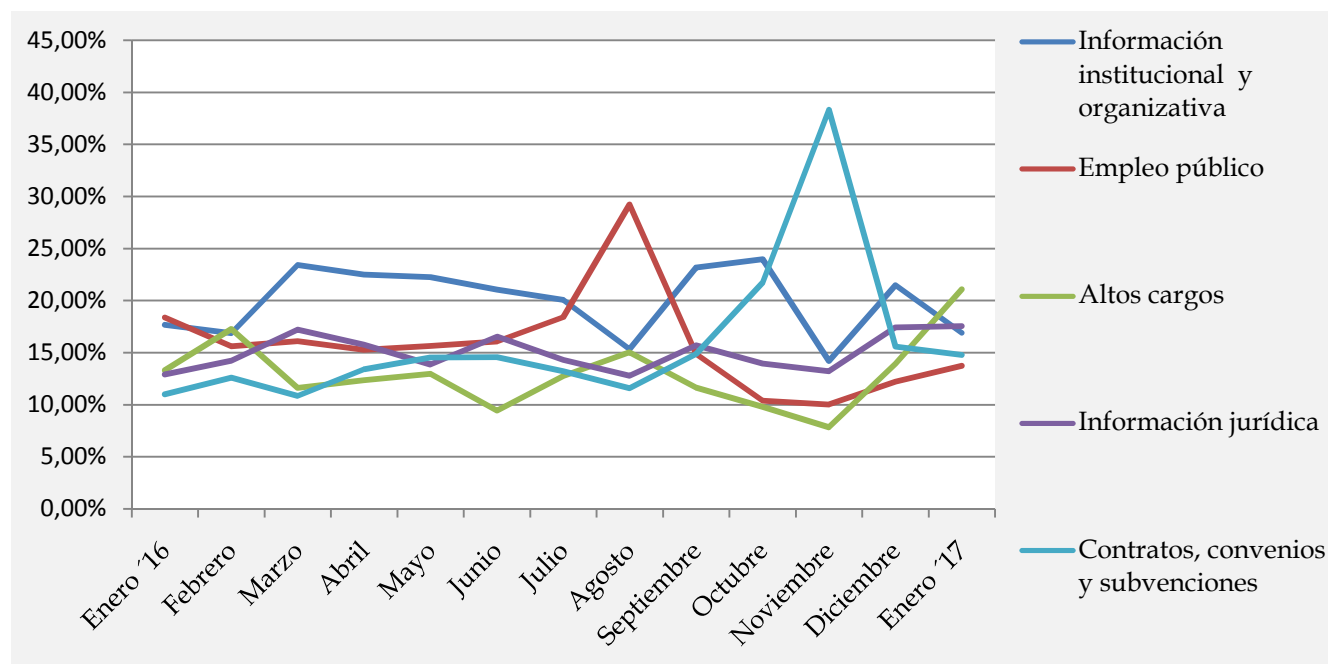


## PORCENTAJES DE ACCESO POR SECCIONES DE PUBLICIDAD ACTIVA

AREAS TEMÁTICAS*	%
Información institucional y organizativa	18,39
Empleo público	16,43
Altos cargos	18,66
Planificación, evaluación y estadística	3,66
Información jurídica	12,50
Relaciones con la ciudadanía	4,54
Contratos, convenios y subvenciones	15,47
Información económica y presupuestaria	5,72
Transparencia del Consejo de Gobierno	4,64
<b>Total</b>	<b>100</b>

\*Acumulado desde el 1/06/2015

## EVOLUCIÓN POR MESES EN PORCENTAJES DE LAS ÁREAS TEMÁTICAS MÁS VISITADAS



**APLICACIÓN DE LA LEY DE TRANSPARENCIA PÚBLICA DE  
ANDALUCÍA**

**INFORME DE SITUACIÓN A 31/01/2017**

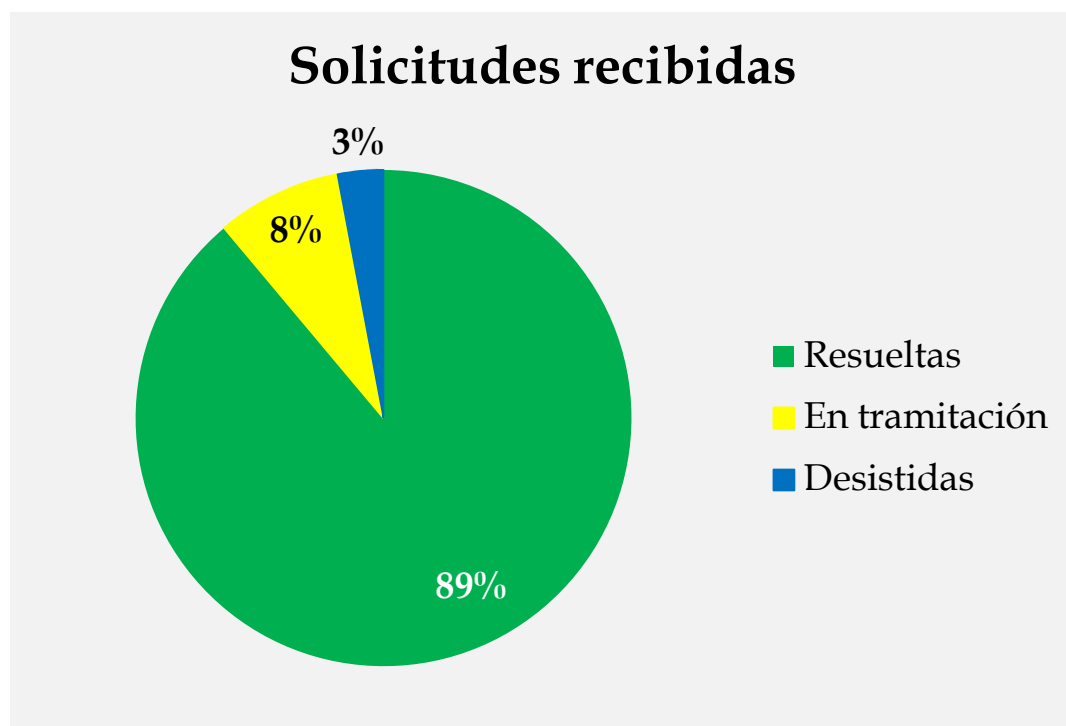
**DATOS DE SOLICITUDES DE INFORMACIÓN PÚBLICA**

**Desde la entrada en vigor de la Ley de Transparencia Pública de Andalucía**

*Datos obtenidos de la Plataforma Integrada del Derecho de Acceso (PID@)*

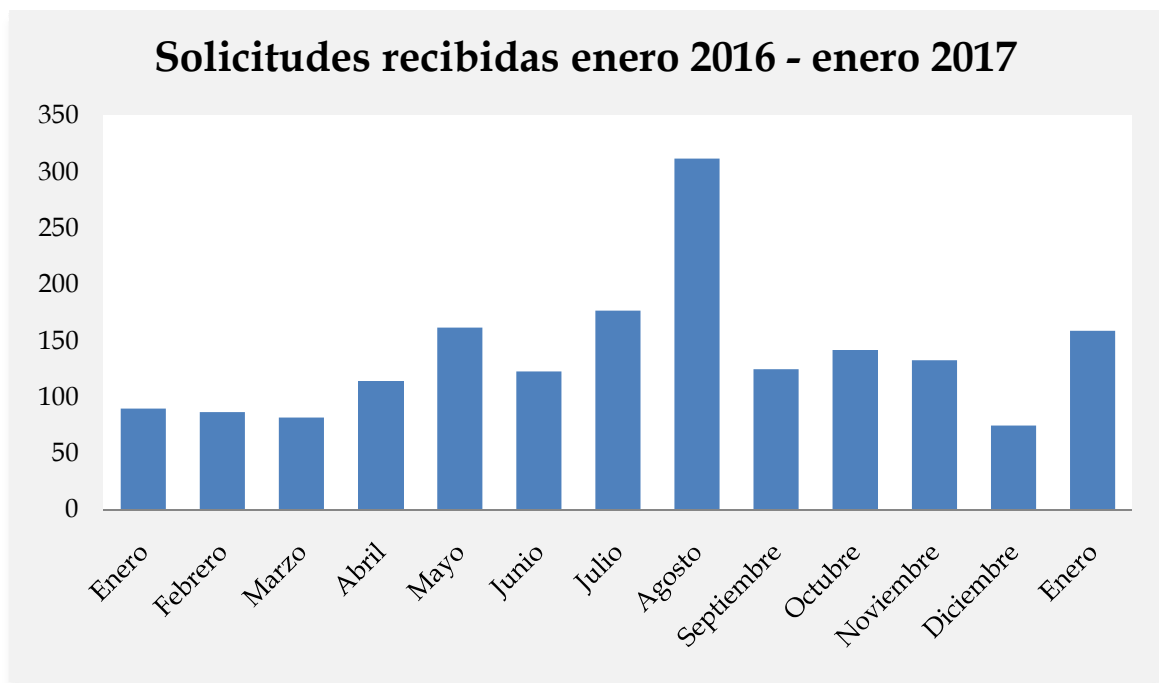
<http://juntadeandalucia.es/transparencia.html>

<b>Solicitudes recibidas</b>	<b>Núm.</b>
Desistidas	71
Resueltas	2.121
En tramitación	194
<b>Total</b>	<b>2.386</b>



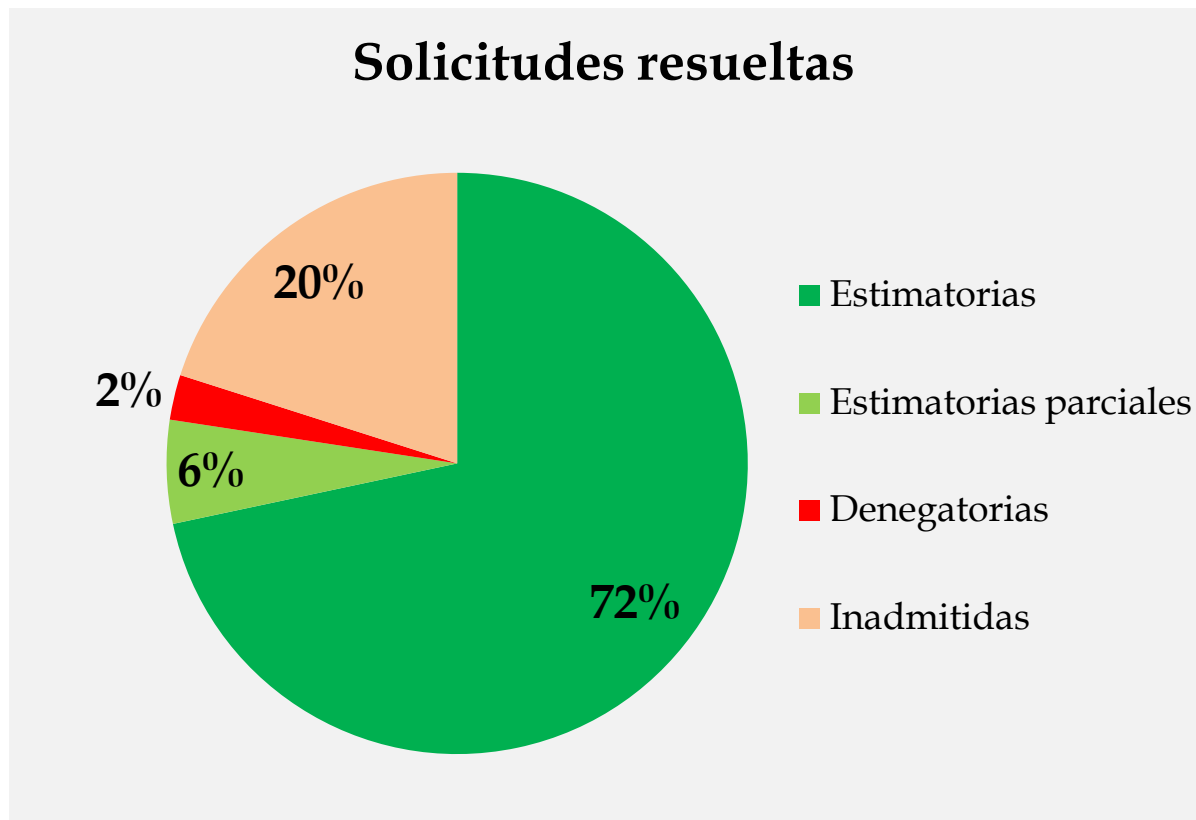


<b>Solicitudes recibidas por meses</b>	<b>Núm.</b>
Hasta diciembre 2015	605
Enero-diciembre 2016	1622
Enero 2017	159
<b>Total</b>	<b>2.386</b>



<b>Modo de presentación solicitudes</b>	<b>Porcentaje</b>
Telemática	93,6%
En formato papel	6,4%
<b>Total</b>	<b>100%</b>

Solicitudes resueltas	Núm.
Estimatorias	1.520
Estimatorias parciales	122
Denegatorias	53
Inadmitidas	426
<b>Total</b>	<b>2.121</b>



UNIDADES DE TRANSPARENCIA TRAMITADORAS	SOLICITUDES			
	DESISTIDAS	EN TRÁMITE	RESUELTAS	TOTALES
C. Presidencia y Administración Local	4	7	146	157
C. Economía y Conocimiento	2	2	71	75
C. Hacienda y Administración Pública	12	17	256	285
C. Educación	2	13	511	526
C. Salud	0	10	114	124
C. Igualdad y Políticas Sociales	4	2	93	99
C. Empleo, Empresa y Comercio	5	24	117	146
C. Fomento y Vivienda	0	27	169	196
C. Turismo y Deporte	17	4	158	179
C. Cultura	3	3	69	75
C. Justicia e Interior	7	5	62	74
C. Agricultura, Pesca y Desarrollo Rural	2	6	36	44
C. Medio Ambiente y Ordenación del Territorio	5	18	76	99
Agencia de Innovación y Desarrollo de Andalucía	1	13	19	33
Servicio Andaluz de Empleo	4	22	44	70
Servicio Andaluz de Salud	2	17	106	125
Agencia Servicios Sociales y Dependencia de Andalucía	0	1	12	13
Agencia de Medio Ambiente y Agua de Andalucía	1	3	62	66
<b>Total</b>	<b>71</b>	<b>194</b>	<b>2121</b>	<b>2386</b>

PRINCIPALES TEMAS ACCESO 2016	%
Oferta de Empleo Público y bolsas de trabajo	16,8
Relaciones de puestos de trabajo y condiciones de trabajo	7,8
Contratos y adjudicación	7,6
Educación y formación	7,5
Subvenciones y ayudas públicas concedidas	5,9
Salud y consumo	5,3
Gastos concretos	5,2
Procedimientos administrativos	4,6
Resoluciones de expedientes	3
Informes técnicos	2,9
Tráfico y transporte	2,4
Medio Ambiente	2,2
Retribuciones e indemnizaciones Altos Cargos	2
Normativa vigente y actualizada	1,6
Información estadística. Estadísticas actividad	1,6
Justicia e Interior	1,6
Presupuesto y ejecución presupuestaria	1,6
Otra documentación jurídica y procedimental	1,4
Retribuciones del personal	1,3
<b>Resto</b>	<b>17,7</b>

Reclamaciones tramitadas por el Consejo de Transparencia y Protección de Datos de Andalucía contra resoluciones de la Administración de la Junta de Andalucía

RECLAMACIONES RESUELTAS POR EL CTPDA	
Estimadas	6
Estimadas parciales	15
Desestimadas	20
Inadmitidas	33
Otras	10
<b>Total</b>	<b>84</b>

## ESTADÍSTICAS DE ACCESO AL PORTAL DE LA JUNTA DE ANDALUCÍA. TRANSPARENCIA. PUBLICIDAD ACTIVA

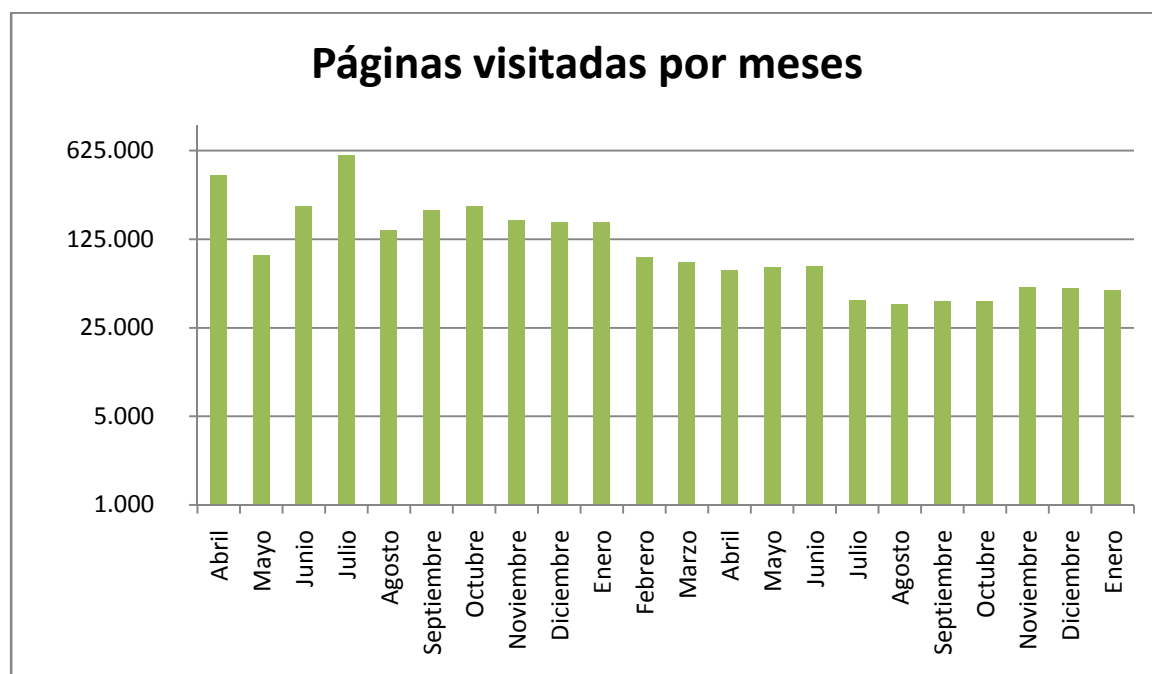
DATOS A 31/01/2017

Accesos a la sección de Publicidad Activa:

<http://juntadeandalucia.es/transparencia/publicidad-activa.html>

Nº Páginas visitadas: 3.099.556

*Desde la puesta en marcha de la sección de Transparencia del Portal de la Junta de Andalucía el 30 de marzo de 2015.*



## PORCENTAJES DE ACCESO POR SECCIONES DE PUBLICIDAD ACTIVA

AREAS TEMÁTICAS*	%
Información institucional y organizativa	18,39
Empleo público	16,43
Altos cargos	18,66
Planificación, evaluación y estadística	3,66
Información jurídica	12,50
Relaciones con la ciudadanía	4,54
Contratos, convenios y subvenciones	15,47
Información económica y presupuestaria	5,72
Transparencia del Consejo de Gobierno	4,64
<b>Total</b>	<b>100</b>

\*Acumulado desde el 1/06/2015

## EVOLUCIÓN POR MESES EN PORCENTAJES DE LAS ÁREAS TEMÁTICAS MÁS VISITADAS

